



ASOCIACE MALÝCH A STŘEDNÍCH
PODNIKŮ A ŽIVNOSTNÍKŮ ČR



Analýza podnikatelů v nábytkářství

Zpracoval tým Asociace malých a středních podniků a živnostníků ČR ve spolupráci s Klastrem českých nábytkářů a Cechem čalouníků a dekoratérů

26. 4. 2017, Praha

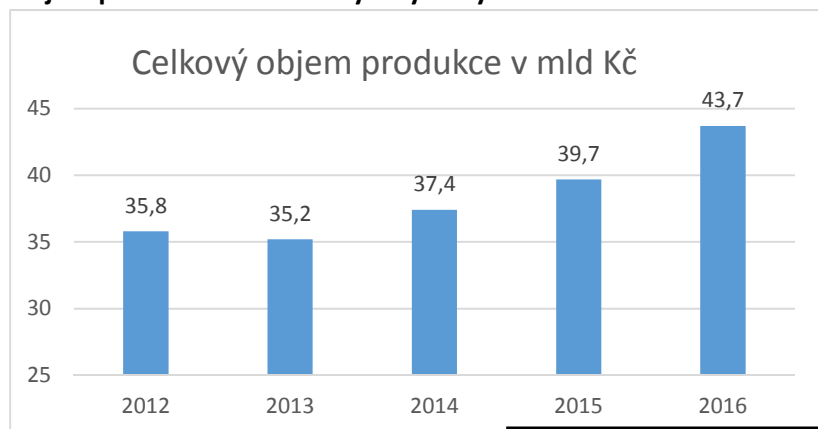
Obsah:

Porovnání objemu produkce
Exportní a importní aktivity
Zaměstnanost a průměrné mzdy v odvětví
Počty absolventů a míry jejich uplatnění

Analýza podnikatelů v nábytkářství

Asociace malých a středních podniků a živnostníků ČR, Kladr českých nábytkářů, Cech čalouníků a dekoratérů

Objem produkce v odvětví výroby nábytku¹

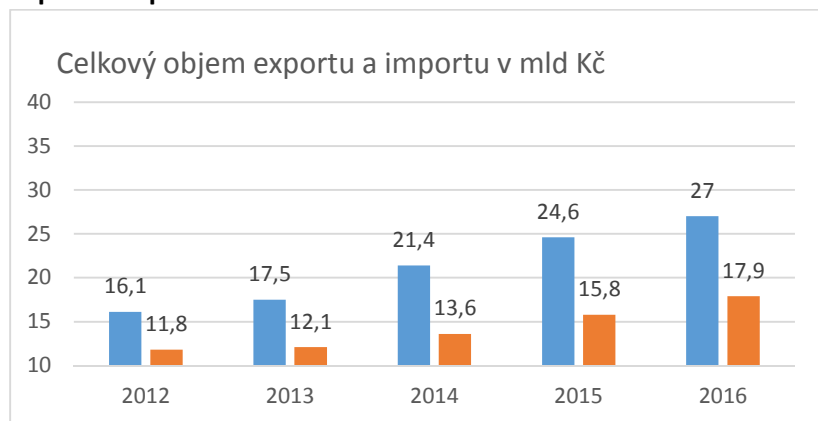


Rok	Objem produkce mld. Kč
2012	35,8
2013	35,2
2014	37,4
2015	39,7
2016	43,7

Meziroční růst produkce 2015-2016

+10,5 %

Export a import v odvětví²



Rok	Export mld. Kč	Import mld. Kč
2012	16,1	11,8
2013	17,5	12,1
2014	21,4	13,6
2015	24,6	15,8
2016	27,0	17,9

Hlavní exportní destinace 2016:³

Německo: 8,1 mld. Kč
Slovensko: 2,4 mld. Kč
Francie: 1,7 mld. Kč
USA: 1,5 mld. Kč
Velká Británie: 1,4 mld. Kč

Podíl exportu nábytku do Německa:

30 %

Hlavní exportní výrobky

Části nábytku: 20 %
Kovové součásti: 15 %
Lékařský nábytek: 11 %
Sedačky: 10 %
Ložnice 7 %

Hlavní importní destinace 2016:⁴

Polsko: 4,9 mld. Kč
Německo: 3,5 mld. Kč
Čína: 2,9 mld. Kč
Slovensko: 0,9 mld. Kč
Itálie: 0,9 mld. Kč

Podíl importu nábytku z Polska:

27 %

Hlavní importní výrobky:

Sedačky: 22 %
Části nábytku: 16 %
Kovové části: 8 %
Obývací: 7 %
Ložnice: 60 %

Podíl importu nábytku z Polska a Číny:

44 %

¹ MPO, ČSÚ – tržby z průmyslové činnosti, NACE 31, 2017.

² Apicon Consulting, 2017.

³ Apicon Consulting, 2017.

⁴ Apicon Consulting, 2017.

Analýza podnikatelů v nábytkářství

Asociace malých a středních podniků a živnostníků ČR, Kladr českých nábytkářů, Cech čalouníků a dekoratérů

Zaměstnanci v odvětví výroby nábytku⁵



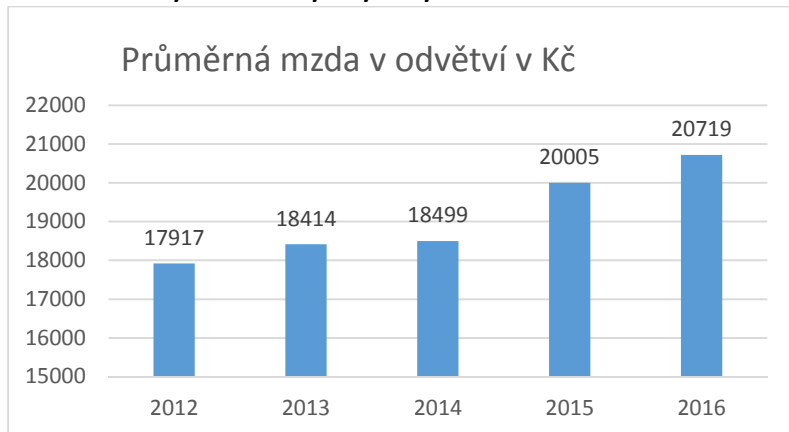
Rok	Počet zaměstnanců
2012	20 954
2013	19 839
2014	19 991
2015	20 351
2016	20 869

V roce 2013 vyprodukovalo 19 839 pracovníků tržby ve výši 35,2 mld. Kč

V roce 2016 vyprodukovalo 20 869 pracovníků tržby ve výši 43,7 mld. Kč

Zatímco počet zaměstnanců v odvětví stoupl za 4 roky jen o 5%, výkon odvětví vzrostl o 24 %

Průměrné mzdy v odvětví výroby nábytku⁶



Rok	Průměrná mzda v Kč
2012	17 917
2013	18 414
2014	18 499
2015	20 005
2016	20 719

2016

Průměrná mzda v ČR: 27 589

Průměrná mzda v průmyslu: 27 672 Kč

Průměrná mzda v nábytkářském průmyslu: 20 719 Kč

⁵ ČSÚ - Zaměstnanost v průmyslu: Průměrný evidenční počet zaměstnanců a průměrný počet zaměstnaných osob ve fyzických osobách NACE 31, 2017.

⁶ ČSÚ - Mzdy v průmyslu: Průměrná hrubá měsíční mzda na fyzické osoby nominální, 2017.

Analýza podnikatelů v nábytkářství

Asociace malých a středních podniků a živnostníků ČR, Kladr českých nábytkářů, Cech čalouníků a dekoratérů

Vývoj absolventů učňovských oborů hlavních nábytkářských profesí:⁷

Rozhodující nábytkářské profese	Počet absolventů 2005	Počet absolventů 2015	Počet absolventů 2016	Změna 2005-2015	Změna 2015-2016
Truhlář	2596	951	836	-63 %	-13 %
Čalouník	163	32	25	-80 %	-22 %

Za posledních 11 let ubylo **68 %** absolventů truhlářských oborů.

Za posledních 11 let ubylo **85 %** absolventů čalounických oborů.

Vývoj podílu absolventů nábytkářských oborů vůči ostatním oborům:⁸

Podíly absolventů na všech učňovských oborech	2005	2015	2016
Nábytkářský průmysl	14,1 %	8,3 %	7,6 %

Podíl absolventů nábytkářských oborů vůči ostatním oborům klesnul za 11 let o téměř **50 %**.

Míra nezaměstnanosti absolventů 5 let po ukončení školy:⁹

Rozhodující nábytkářské profese	Míra nezaměstnanosti absolventa 5 let po ukončení školy
Truhlář	16,8 %
Čalouník	25,7 %

⁷ NÚV, AMSP ČR, 2017.

⁸ NÚV, AMSP ČR, 2017.

⁹ NÚV, nezaměstnanost je vztažena k počtu absolventů učňovských oborů za posledních 5 let, kteří nesehnali práci v absolvovaném oboru, 01/2017.